

The background features a vibrant autumn scene. On the left, a red brick barn with a yellow bell hangs from its roof. A yellow school bus is driving on a winding road that curves across a green hill. The landscape is dotted with trees in shades of orange, yellow, and brown. In the bottom right corner, several pumpkins are visible. The sky is a clear, light blue, with a few scattered autumn leaves.

My dear pen-friend

Progetto educativo 2022-2023

Asilo Nido Villa Villacolle

COMO

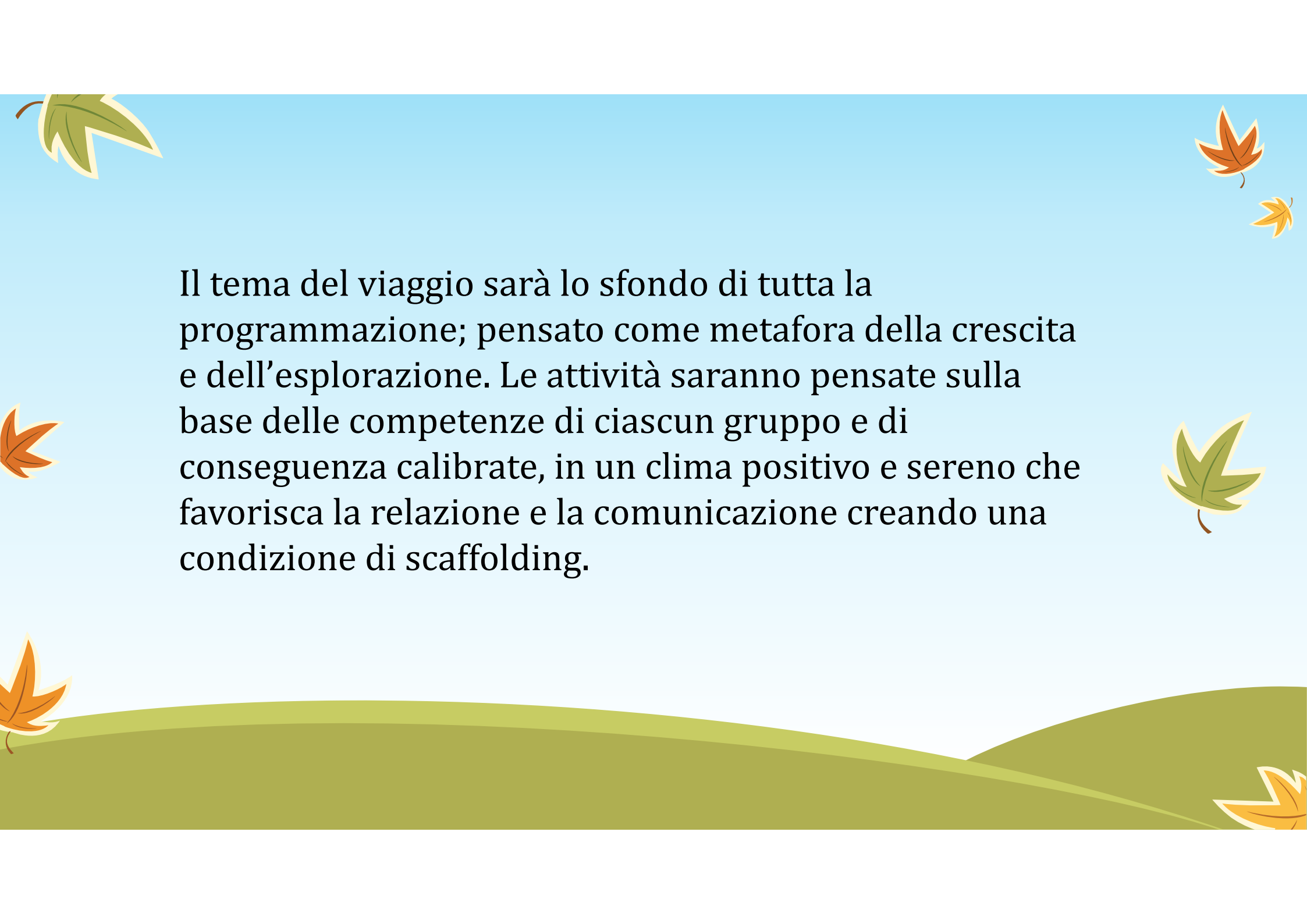


PREMESSA

La proposta didattica di quest'anno pone l'attenzione sul concetto di "intercultura", ciò significa dare valore all'identità culturale di ciascuno; favorire l'incontro con altri modelli culturali; e la scoperta dell'altro.

Questo progetto ha come obiettivo generale quello di scoprire la propria identità, la propria storia e le caratteristiche che ci distinguono dagli altri; questo obiettivo è stato posto per favorire l'incontro con l'altro, mantenendo la propria unicità, nel rispetto reciproco.

La scoperta dell'altro è un passaggio fondamentale per lo sviluppo del bambino, pertanto, attraverso il rapporto con l'altro si struttura la propria identità personale. La conoscenza delle nostre radici, della nostra famiglia; è "la base sicura" che ci permette di andare alla scoperta del mondo.









Il tema del viaggio sarà lo sfondo di tutta la programmazione; pensato come metafora della crescita e dell'esplorazione. Le attività saranno pensate sulla base delle competenze di ciascun gruppo e di conseguenza calibrate, in un clima positivo e sereno che favorisca la relazione e la comunicazione creando una condizione di scaffolding.




METODOLOGIA

La metodologia sarà basata su percorsi che porteranno i bambini a fare scoperte, sperimentare, fare esperienza di diverse abitudini conoscere le diversità ecc. utilizzando:


- 
- 
- L'osservazione
 - Esplorazione ambientale
 - Espressione corporea
 - Manipolazione
 - Attività grafo-pittoriche
- 
- 






Il progetto sarà introdotto dal libro ***“Il lupo che voleva fare il giro del mondo”*** accompagnato dal «**Lupo Aldo**», un peluches che rende concreto il protagonista della storia. Così con un po’ di magia e tanta fantasia viaggeremo intorno al mondo, salendo in cielo con una mongolfiera, attraversando la foresta a bordo di un elefante, passando per i treni fino a camminare sulle strade; ci saranno tanti personaggi e mille avventure, tutto questo documentato al nostro “pen-friend”.



Insieme a Lupo Aldo gli manderemo lettere, cartoline oppure disegni. Ogni mese attraverseremo un paese diverso che ci porterà a scoprire tante diversità: modi di scrivere, di vestire, di mangiare e tanto altro. Date le diverse età dei bambini si presentano diverse modalità di approccio al tema, ad esempio:



- i lattanti esperiranno prettamente attraverso il gioco senso-motorio;
 - i semi-divezzi alterneranno attività sensoriali ad attività proto-simboliche;
 - i divezzi scopriranno attraverso attività sensoriali, attività di costruzione, attività simboliche.
- 
- 






I luoghi in cui andremo sono:

CINA



Viaggiando in questo paese meraviglioso potremmo vedere con i nostri occhi tesori preziosi come: la Muraglia cinese, i cibi tradizionali, gli animali del posto, e tanto altro. Le attività proposte sono mirate allo sviluppo di tutte le competenze del bambino:

- Attività manipolativa con spaghetti di riso;
 - Attività senso-motoria con proiezione della muraglia cinese e percorso sensoriale;
 - Attività grafo – pittorica, rappresentazione del panda;
 - Attività sensoriale, attraverso l'utilizzo di teli conosciamo la morbidezza del pelo del panda.
- 
- 
- 

NEPAL



In Nepal il Lupo Aldo scoprirà il monte Everest, e la montagna più alta: l'Himalaya. Inoltre scoprirà i ghiacciai, la bellezza della neve e di un paesaggio bianco e candido. Le attività di cui i bambini faranno esperienza saranno molteplici, alternate a delle attività nell'attesa del Natale.

- Attività manipolativa con l'utilizzo del ghiaccio;
- Attività senso-motoria con proiezione dell'Everest e percorso personalizzato;
- Attività espressiva con l'utilizzo della «neve fai da te»;
- Attività sensoriale allestendo uno spazio bianco e morbido per riprodurre la neve;




AUSTRALIA

L'Australia è l'isola più grande del continente Oceania, circondata completamente dal mare. Le particolarità di questo posto sono infinite: le sue spiagge da cartolina, gli animali, come il canguro e il koala, le onde in cui nuotare e molto altro!



- Attività psicomotoria attraverso l'uso degli schemi motori di base imitando gli animali;
- Attività senso-motoria attraverso la proiezione delle onde e del fondale marino;
- Attività espressiva ricreando l'habitat di un animale tipico del luogo.



MADAGASCAR




Rappresenta l'habitat naturale di migliaia di specie animali, ad esempio i lemuri, che non possiamo incontrarli in nessun altro luogo al mondo!! È un luogo magico e viene definito l'»Isola Rossa» per il suo particolare colore ed è caratterizzato da foreste pluviali, spiagge e la barriera corallina.

- Attività senso-motoria: immergiamoci nella foresta pluviale e percorso senso-motorio;
 - Attività pittorica attraverso la rappresentazione realistica di un oggetto e/o animale trovato nella foresta;
 - Attività sensoriale attraverso la manipolazione del riso rosso proprio come la terra dell'isola.
- 
- 







GIAPPONE



Il Giappone ci sorprende con le sue diversità culturali, passando dal cibo, al modo di vestire e le relazioni personali. Noi conosciamo il Giappone principalmente per il sushi, per i particolari kimoni e per la bellissima fioritura dei ciliegi, e il suo popolo è molto accogliente.



- Attività manipolativa: facciamo il sushi!
 - Attività espressiva attraverso l'utilizzo di petali di fiori per ricreare l'atmosfera della fioritura dei ciliegi con l'utilizzo del proiettore;
 - Attività pittorica con l'impiego di bustine di tè con fogli lungo il pavimento;
 - Attività pittorica per mezzo della riproduzione degli idiomi tipici giapponesi
- 
- 



ITALIA



L'Italia è conosciuta in tutto il mondo per la bellezza dei suoi paesaggi, della sua storia e soprattutto per il buon cibo! Il Colosseo, la pasta, la pizza, la musica e tanto altro ancora.

- 
- Attività pittorica, in seguito al racconto di una fiaba sul carnevale, realizzeremo delle maschere per decorare i nostri spazi;
 - Attività manipolativa: facciamo la pizza! Ognuno con i suoi ingredienti impasteranno la propria piazza preferita;
 - Attività espressiva attraverso l'utilizzo di spaghetti cotti con i colori della bandiera italiana.
- 



AMERICA




Scoperta dal nostro Cristoforo Colombo, l'America sarà il continente da cui partiranno i nostri capitani calzelunghe nel meraviglioso giro del mondo insieme al super Cicerone "lupo Aldo". L'America, chiamata anche Continente Nuovo o Nuovo Mondo è la terra della Libertà, la terra dei coraggiosi e probabilmente il paese più famoso del pianeta. Pronti allora a salpare insieme ai nostri capitani calzelunghe, lupo Aldo e la Nina, la Pinta e la Santa Maria...


- Halloween: tutto è al gusto di zucca;
- Attività sensoriali, occhio manuale, motricità fine e manipolativa: facciamo i muffin e la bandiera a stelle e strisce;
- La NASA: proiezione dello spazio in cui i capitani calzelunghe diventeranno degli astronauti;
- Broadway: piccolo teatrino grandi



FRANCIA



Proseguiamo il nostro viaggio buttandosi a capofitto nel paese più romantico che ci sia: la Francia. Paese più grande dell'Unione Europea, la Francia vanta 87 milioni di turisti ogni anno, sostenendo il primato per il paese più visitato al mondo.



- Il mito della baguette;
 - Bandiera;
 - Festa della vendemmia: facciamo il vino con l'uva;
 - Attività pittorica: Louvre/Monnalisa;
 - Gito al salon du chocolat: attività sensoriali con cioccolato/cacao con stampi per cioccolatini;
 - festa di San Valentino.
- 








Obiettivo generale:

Favorire la crescita armonica e globale del bambino con una particolare attenzione alla formazione della propria identità e autonomia



Obiettivi specifici:

- Ampliare le competenze;
 - Favorire le capacità espressive e comunicative;
 - Sviluppare la curiosità e la creatività;
 - Favorire capacità di problem-solving;
 - Conoscere l'esistenza di realtà diverse dalla nostra;
 - Favorire competenze motorie e sensoriali;
 - Favorire la comparsa e l'arricchimento del pensiero astratto.
- 
- 
- 



- **Tempi:**

Il viaggio durerà otto mesi, rispettivamente da Ottobre 2022 a Maggio 2023, mesi finalizzati alle attività strutturate e al progetto pedagogico. Queste ultime saranno proposte con cadenza settimanale per ogni gruppo, suddivisi per fasce d'età.



- **Osservazioni e verifica:**

Per ogni incontro verrà utilizzata un'osservazione diretta e partecipata, inoltre verranno effettueranno fotografie utilizzabili per la verifica e la documentazione del progetto.

